

SPECIFICHE TECNICHE

- Alimentazione elettrica di rete: 220-240 Vac - 50/60 Hz
- Alimentazione elettrica interna: tutti i componenti sono alimentati a 24 Vdc, ad eccezione delle resistenze delle caldaie, della pompa e dell'aspiratore vapori che sono alimentati alla tensione di rete.
- Potenza assorbita: 1.80 kW mono caldaia
- Alimentazione idrica: attacco = 3/4", pressione acqua = 0.5 - 6.5 bar

CARATTERISTICHE

- Vaschetta raccolta liquidi: capacità 2 lt con galleggiante visibile per "troppo pieno".
- Vaschetta raccolta fondi: capacità 40 fondi con gestione decontatore software.
- Disponibile sia con introduzione moneta standard che in versione Free Vend.
- Segnale di avviso bevanda pronta.
- Vano erogazione illuminato con porta tazzine basculante, dotato di un'altezza di 170 mm per contenere ogni tipologia di tazza, mug e compatibile con bricco dal diametro di 130 mm.

CAPACITÀ CONTENITORI

Tramoggia per caffè in grani	3.5 lt (1.3 kg)
Contenitore singolo per prodotti solubili	1.5 lt
Contenitore doppio per prodotti solubili	3.5 lt

SISTEMA DI PAGAMENTO

- Compatibile con validatore o cashless systems - protocolli parallel, EXE, MDB.

KIT ACCESSORI

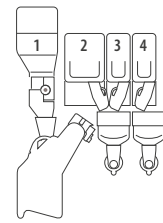
- Kit free vend.
- Kit di trasformazione da alimentazione idrica a rete ad alimentazione autonoma.
- Modulo frigo 4 lt per latte fresco.
- Mobiletto ZO81 nero.

AMBIENTE

- Retroilluminazione della pulsantiera con LED.
- Conforme alle direttive **ROHS** e **RAEE**.

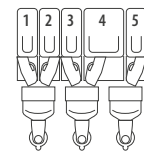
MODELLO TALIA	1ES-3 SB MW EASY STD	1ES-3 SB MW T7 STD	1ES-3 DB MW EASY FV	1ESV-3 SB MW EASY STD	1ESV-3 SB MW T7 STD	IN-5 SB MW EASY STD
Interfaccia utente	easy	touch 7"	easy	easy	touch 7"	easy
Versione	caffè in grani	caffè in grani	caffè in grani	caffè in grani	caffè in grani	caffè solubile
Gruppo caffè espresso tradizionale (ES)	es	es	es	-	-	-
Gruppo caffè camera variabile (ESV)	-	-	-	esv	esv	-
Tramogge caffè in grani	1	1	1	1	1	-
Caldaie	1	1	2	1	1	1
Contenitori solubili	3	3	3	3	3	5
Introduzione moneta	std	std	free vend	std	std	std
Alimentazione idrica	da rete	da rete	da rete	da rete	da rete	da rete

Dimensioni mm H 650 (720 con campana caffè) x 395L x 576P / PESO 31.5 KG



CAFFÈ IN GRANI*

1. Caffè in grani
2. Cioccolata
3. Latte
4. Solubile



CAFFÈ SOLUBILE

1. Zucchero
2. Caffè
3. Cioccolata
4. Latte
5. Tè



TOUCH SELECTIONS EASY SELECTIONS GRUPPO CAFFÈ ESPRESSO



GRUPPO CAFFÈ A CAMERA VARIABILE MODULO LATTE FRESCO (OPZ.) DOPPIA USCITA PER EROGAZIONE SIMULTANEA DI 2 CAFFÈ

*Configurazione valida per versione con gruppo espresso tradizionale + versione con gruppo caffè a camera variabile.

Bianchi Vending

La soluzione OCS per valorizzare anche gli spazi più piccoli.

TALIA COFFEE BREAK SENZA CONFINI.

Bianchi Vending

Bianchi Vending è un marchio di Bianchi Industry Spa - info@bianchiindustry.com Corso Africa 2/3/9 - 24040 Loc. Zingonia, BG, Italia T. +39 035 450 2111 - F. +39 035 583 304

I dati tecnici e le informazioni riportate sono indicativi e soggetti a cambiamenti senza preavviso.



DESIGN YOUR BREAK

COFFEE STATION SOLUTIONS

PAUSA CAFFÈ IN UFFICIO? RENDI LA QUOTIDIANITÀ STRAORDINARIA

01 QUALITÀ E SCELTA: OFFRI SOLO IL MEGLIO

Grazie al gruppo caffè espresso Talia prepara un espresso di altissima qualità, proprio come quello del bar. E ci sono anche i prodotti solubili per un'offerta ancora più ricca di scelta.

Con un menu così ampio aumentano le opportunità di consumo e puoi diversificare maggiormente i prezzi.

Ogni momento della giornata ha la sua bevanda preferita: caffè in tutte le declinazioni e molto altro.

- Versione ES con gruppo caffè espresso tradizionale: caffè espresso fatto nel rispetto della tradizione italiana.
- Versione ESV con gruppo caffè a camera variabile: dosi da 8 a 13 gr. Garantisce un'estrazione perfetta per il caffè in tutte le sue declinazioni di gusto. Questa versione dispone di una doppia uscita per l'erogazione simultanea di 2 caffè.
- Layout prodotti con una tramoggia per caffè in grani 1.3 kg e tre contenitori per prodotti solubili.



TALIA TOUCH 7*
+ MODULO FRESH MILK
(opzionale)

Le chiacchiere scambiate tra colleghi, una risata, l'aroma inebriante di un espresso oppure, perché no, la morbidezza di un cappuccino vellutato.

02 CHE ACCOGLIENTE QUESTO COFFEE CORNER!

Metti il consumatore a suo agio con la Easy Interaction di Talia: il menu touch prende per mano l'utente e lo accompagna nella scelta e nella personalizzazione delle bevande.

I tuoi clienti ci prenderanno sempre più "gusto" se possono dare spazio alla propria immaginazione.

Quantità in tazza, intensità dell'aroma, aggiunta di latte: ogni desiderio diventa una scelta possibile.



- 2 interfacce utente intuitive a scelta:
Easy: tastiera retro illuminata con 12 pulsanti di selezione e display LCD TFT 3.5" a colori, personalizzabile.
Touch: display 7" touchscreen per un menu intuitivo e facilmente personalizzabile. Offre un vero spazio di comunicazione per diffondere video e informazioni sui prodotti.

03 LATTE FRESCO PER BEVANDE IRRESISTIBILI

Vai oltre le aspettative: con il modulo Fresh Milk aggiungi ulteriore qualità e scelta al menu di Talia, permettendo ai tuoi clienti di preparare cappuccini e tante altre bevande squisite in un attimo.

La tua offerta diventa ancora più stuzzicante: le bevande con il latte sono tra le più apprezzate dai consumatori.

Il modulo Fresh Milk migliora la gestione del latte fresco. Il risultato? Bevande cremose da leccarsi i baffi.

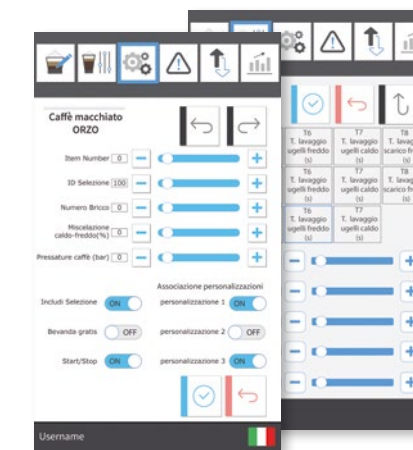
- Frigo da 4 lt. per mantenere inalterata la qualità del latte fresco.
- Risciacquo automatico.
- Pompa rotativa a ingranaggi + termoblocco.
- Porta tazze con opzione scaldatasse: altezza vano 135 mm per una capacità di circa 20 tazze.
- Compatibile solo con le versioni caffè in grani.

• Dimensioni: 30L x 63H x 45P cm

Per molte persone la pausa caffè in ufficio è un rito quotidiano: rendilo straordinario con Talia, la soluzione semiautomatica con cui puoi creare un coffee corner intimo e accogliente in qualsiasi ambiente, per una pausa all'insegna del gusto, delle prestazioni e del design.

04 LA SEMPLICITÀ DI AVERE TUTTO SOTTO CONTROLLO

Avere tutto sotto controllo e nella maniera più semplice possibile: con un tocco delle dita. Attraverso il suo menu touch, Talia ti permette di impostare e personalizzare il menu, settare i cicli di lavaggio e la pulizia giornaliera, visualizzare e gestire gli allarmi della macchina.



Il lavoro diventa easy con la programmazione on board intuitiva che ti permette di risparmiare tempo ed energie.

Macchina perfettamente impostata, pulita e in funzione: che piacere, può iniziare il coffee break!

05 IGIENE IN POCHI SECONDI: SICUREZZA E... RELAX

Una macchina costantemente igienizzata è una garanzia che molti consumatori richiedono oggi. Con Talia ti bastano pochi secondi per soddisfare le loro ma anche le tue esigenze: programmazione dei cicli di lavaggio, easy access per facilitare le operazioni di pulizia, disinfezione dello schermo senza spegnere la macchina.

Pulizia della macchina veloce? Ottimo anche per i consumi, un tocco ed è pronta per servire il prossimo caffè.

Una pausa sicura è una pausa fatta di sorrisi: perché per godersi il momento ci vuole la giusta tranquillità.



TALIA EASY + MOBILETTO